

**Országos  
kompetenciamérés  
2019**



---

**FIT-jelentés**  
**Intézményi jelentés**  
**Összefoglalás**

**Csány-Szendrey Általános Iskola és  
Alapfokú Művészeti Iskola**

8360 Keszthely, Fodor utca 43.

OM azonosító: 037491



EMBERI ERŐFORRÁSOK  
MINISZTERIUMA



OKTATÁSI  
HIVATAL



Köznevelési Mérés  
Értékelési Osztály

**FIGYELEM! Kérjük, tartsa szem előtt, hogy a 2016/2017. tanévtől a képzési formák elnevezései megváltoztak. A jelentésben a hatályos köznevelési törvényben felsorolt képzési formák megnevezései szerepelnek: a korábbi szakközépiskola szakgimnáziumként, a korábbi szakiskola szakközépiskolaként, a korábbi speciális szakiskola szakiskolaként került feltüntetésre.**

## Összefoglalás

Az intézmény létszámadatai

Évfolyam	Képzési forma	Tanulók száma	
		Összesen	A jelentésben szereplők
6.	Általános iskola	98	83
8.	Általános iskola	79	68

Átlageredmények

Mérési terület	Évfolyam	Átlageredmény (megbízhatósági tartomány)	
		Az intézményben	Országosan
Matematika	6.	1510 (1477;1535)	☹️ 1495 (1494;1496)
	8.	1680 (1643;1710)	😊 1624 (1623;1625)
Szövegértés	6.	1502 (1475;1531)	☹️ 1499 (1498;1500)
	8.	1679 (1629;1712)	😊 1608 (1607;1610)

- 😊 Az intézmény eredményénél szignifikánsan alacsonyabb az adott érték
- ☹️ Az intézmény eredménye nem különbözik szignifikánsan az adott értéktől
- ☺️ Az intézmény eredményénél szignifikánsan magasabb az adott érték

## 037491 - 002 - Csány-Szendrey Általános Iskola Belvárosi Tagiskolája

8360 Keszthely, Deák Ferenc utca 25.

### A telephely létszámadatai

Évfolyam	Képzési forma	Tanulók száma			
		Összesen	A jelentésben szereplők	CSH-indexszel rendelkezők	A 2017-es eredménnyel is rendelkezők
6.	Általános iskola	23	18	12	-
8.	Általános iskola	11	10	8	9

Piros szín jelzi, ha valamely évfolyamon és képzési formában a telephely CSH-indexe vagy a 2017-es eredmények alapján a várható eredmény nem becsülhető megbízhatóan.

### Átlageredmények

Mérési terület	Évfolyam	Képzési forma	Átlageredmény (megbízhatósági tartomány)					
			A telephelyen	Országos	Az első viszonyítási csoport		A második viszonyítási csoport	
					Neve	Eredménye	Neve	Eredménye
Matematika	6.	ált. isk.	1434 (1381;1477)	1495 (1494;1496)	Városi ált. isk.	1476 (1475;1478)	Közepes városok ált. isk.	1487 (1485;1489)
	8.	ált. isk.	1582 (1509;1651)	1624 (1623;1625)	Városi ált. isk.	1599 (1597;1600)	Közepes városok ált. isk.	1609 (1606;1611)
Szövegértés	6.	ált. isk.	1488 (1419;1550)	1499 (1498;1500)	Városi ált. isk.	1481 (1480;1483)	Közepes városok ált. isk.	1494 (1492;1496)
	8.	ált. isk.	1565 (1470;1667)	1608 (1607;1610)	Városi ált. isk.	1583 (1582;1585)	Közepes városok ált. isk.	1593 (1590;1595)

- A telephely eredményénél szignifikánsan alacsonyabb az adott érték
- A telephely eredménye nem különbözik szignifikánsan az adott értéktől
- A telephely eredményénél szignifikánsan magasabb az adott érték

### A telephely eredménye a tanulók CSH-indexének tükrében

Mérési terület	Évfolyam	Képzési forma	A tényleges eredmény a várhatóhoz képest	
			Országos regresszió alapján	A megfelelő képzési forma/településtípus telephelyeire illesztett regresszió alapján
Matematika	6.	ált. isk.	-	-
	8.	ált. isk.	-	-
Szövegértés	6.	ált. isk.	-	-
	8.	ált. isk.	-	-

- A telephely eredménye szignifikánsan magasabb a várhatónál
- A telephely eredménye nem különbözik szignifikánsan a várhatótól
- A telephely eredménye szignifikánsan gyengébb a várhatónál

A telephely eredménye a tanulók korábbi eredményének tükrében

Mérési terület	Évfolyam	Képzési forma	A tényleges eredmény a várhatóhoz képest	
			Országos regresszió alapján	A megfelelő képzési forma/településtípus telephelyeire illesztett regresszió alapján
Matematika	6.	ált. isk.	-	-
	8.	ált. isk.	-	-
Szövegértés	6.	ált. isk.	-	-
	8.	ált. isk.	-	-

- A telephely eredménye szignifikánsan magasabb a várhatónál
- A telephely eredménye nem különbözik szignifikánsan a várhatótól
- A telephely eredménye szignifikánsan gyengébb a várhatónál

A telephely eredménye az eddigi kompetenciamérésekben

Mérési terület	Évf.	Képzési forma	Átlageredmény (megbízhatósági tartomány)				
			2019	2018	2017	2016	2015
Matematika	6.	ált. isk.	1434 (1381;1477)	1553 (1503;1621)	1563 (1480;1648)	1498 (1427;1556)	1537 (1438;1649)
	8.	ált. isk.	1582 (1509;1651)	1640 (1562;1712)	1643 (1573;1738)	1631 (1568;1687)	1672 (1620;1724)
Szövegértés	6.	ált. isk.	1488 (1419;1550)	1564 (1491;1624)	1600 (1499;1689)	1533 (1476;1594)	1553 (1487;1668)
	8.	ált. isk.	1565 (1470;1667)	1615 (1528;1665)	1599 (1520;1696)	1630 (1572;1685)	1551 (1483;1621)

- A 2019. évi eredmény az adott év eredményénél szignifikánsan magasabb
- A telephely 2019. évi eredménye nem különbözik szignifikánsan az adott év eredményétől
- A 2019. évi eredmény az adott év eredményénél szignifikánsan gyengébb

Az alapszintet el nem érő tanulók aránya

Mérési terület	Évfolyam	Képzési forma	Alapszint	Az alapszint alatt teljesítő tanulók aránya (%)		
				A telephelyen	Országosan	A megfelelő képzési típusban/településtípusban
Matematika	6.	ált. isk.	3. képességi szint	55,6	37,4	41,5
	8.	ált. isk.	4. képességi szint	40,0	38,2	43,3
Szövegértés	6.	ált. isk.	3. képességi szint	22,2	22,7	24,5
	8.	ált. isk.	4. képességi szint	30,0	27,8	31,6

A minimum szintet el nem érő tanulók aránya\*

Mérési terület	Évfolyam	Képzési forma	Minimum szint	A minimum szint alatt teljesítő tanulók aránya (%)		
				A telephelyen	Országosan	A megfelelő képzési típusban/településtípusban
Matematika	6.	ált. isk.	2. képességi szint	5,6	12,9	14,5
	8.	ált. isk.	3. képességi szint	10,0	16,4	19,2
Szövegértés	6.	ált. isk.	2. képességi szint	0	6,3	6,9
	8.	ált. isk.	3. képességi szint	10,0	10,4	12,0

\* Ez az arányszám a jelentésre jogosult és nem a jelentésben szereplő tanulók létszámaira vonatkozik.

## 037491 - 001 - Csány-Szendrey Általános Iskola és Alapfokú Művészeti Iskola

8360 Keszthely, Fodor utca 43.

### A telephely létszámadatai

Évfolyam	Képzési forma	Tanulók száma			
		Összesen	A jelentésben szereplők	CSH-indexszel rendelkezők	A 2017-es eredménnyel is rendelkezők
6.	Általános iskola	66	58	44	-
8.	Általános iskola	58	51	44	51

Piros szín jelzi, ha valamely évfolyamon és képzési formában a telephely CSH-indexe vagy a 2017-es eredmények alapján a várható eredmény nem becsülhető megbízhatóan.

### Átlageredmények

Mérési terület	Évfolyam	Képzési forma	Átlageredmény (megbízhatósági tartomány)					
			A telephelyen	Országos	Az első viszonyítási csoport		A második viszonyítási csoport	
					Neve	Eredménye	Neve	Eredménye
Matematika	6.	ált. isk.	1526 (1477;1554)	☹️ 1495 (1494;1496)	Városi ált. isk.	😊 1476 (1475;1478)	Közepes városok ált. isk.	☹️ 1487 (1485;1489)
	8.	ált. isk.	1695 (1656;1730)	😊 1624 (1623;1625)	Városi ált. isk.	😊 1599 (1597;1600)	Közepes városok ált. isk.	😊 1609 (1606;1611)
Szövegértés	6.	ált. isk.	1519 (1478;1551)	☹️ 1499 (1498;1500)	Városi ált. isk.	☹️ 1481 (1480;1483)	Közepes városok ált. isk.	☹️ 1494 (1492;1496)
	8.	ált. isk.	1727 (1682;1771)	😊 1608 (1607;1610)	Városi ált. isk.	😊 1583 (1582;1585)	Közepes városok ált. isk.	😊 1593 (1590;1595)

- 😊 A telephely eredményénél szignifikánsan alacsonyabb az adott érték
- ☹️ A telephely eredménye nem különbözik szignifikánsan az adott értéktől
- ☹️ A telephely eredményénél szignifikánsan magasabb az adott érték

### A telephely eredménye a tanulók CSH-indexének tükrében

Mérési terület	Évfolyam	Képzési forma	A tényleges eredmény a várhatóhoz képest	
			Országos regresszió alapján	A megfelelő képzési forma/településtípus telephelyeire illesztett regresszió alapján
Matematika	6.	ált. isk.	☹️	☹️
	8.	ált. isk.	☹️	☹️
Szövegértés	6.	ált. isk.	☹️	☹️
	8.	ált. isk.	😊	😊

- 😊 A telephely eredménye szignifikánsan magasabb a várhatónál
- ☹️ A telephely eredménye nem különbözik szignifikánsan a várhatótól
- ☹️ A telephely eredménye szignifikánsan gyengébb a várhatónál

A telephely eredménye a tanulók korábbi eredményének tükrében

Mérési terület	Évfolyam	Képzési forma	A tényleges eredmény a várhatóhoz képest	
			Országos regresszió alapján	A megfelelő képzési forma/településtípus telephelyeire illesztett regresszió alapján
Matematika	6.	ált. isk.	-	-
	8.	ált. isk.	☹	☹
Szövegértés	6.	ált. isk.	-	-
	8.	ált. isk.	☹	☹

- ☺ A telephely eredménye szignifikánsan magasabb a várhatónál
- ☹ A telephely eredménye nem különbözik szignifikánsan a várhatótól
- ☹ A telephely eredménye szignifikánsan gyengébb a várhatónál

A telephely eredménye az eddigi kompetenciamérésekben

Mérési terület	Évf.	Képzési forma	Átlageredmény (megbízhatósági tartomány)				
			2019	2018	2017	2016	2015
Matematika	6.	ált. isk.	1526 (1477;1554)	☹ 1531 (1502;1558)	☹ 1576 (1543;1609)	☹ 1488 (1443;1535)	☹ 1555 (1525;1595)
	8.	ált. isk.	1695 (1656;1730)	☺ 1606 (1557;1663)	☺ 1600 (1554;1645)	☺ 1568 (1525;1618)	☹ 1696 (1660;1735)
Szövegértés	6.	ált. isk.	1519 (1478;1551)	☹ 1549 (1511;1586)	☹ 1589 (1553;1615)	☹ 1583 (1541;1623)	☹ 1553 (1509;1591)
	8.	ált. isk.	1727 (1682;1771)	☹ 1661 (1610;1724)	☺ 1589 (1552;1623)	☺ 1549 (1486;1612)	☺ 1629 (1587;1674)

- ☺ A 2019. évi eredmény az adott év eredményénél szignifikánsan magasabb
- ☹ A telephely 2019. évi eredménye nem különbözik szignifikánsan az adott év eredményétől
- ☹ A 2019. évi eredmény az adott év eredményénél szignifikánsan gyengébb

Az alapszintet el nem érő tanulók aránya

Mérési terület	Évfolyam	Képzési forma	Alapszint	Az alapszint alatt teljesítő tanulók aránya (%)		
				A telephelyen	Országosan	A megfelelő képzési típusban/településtípusban
Matematika	6.	ált. isk.	3. képességi szint	31,0	37,4	41,5
	8.	ált. isk.	4. képességi szint	27,4	38,2	43,3
Szövegértés	6.	ált. isk.	3. képességi szint	12,0	22,7	24,5
	8.	ált. isk.	4. képességi szint	3,9	27,8	31,6

A minimum szintet el nem érő tanulók aránya\*

Mérési terület	Évfolyam	Képzési forma	Minimum szint	A minimum szint alatt teljesítő tanulók aránya (%)		
				A telephelyen	Országosan	A megfelelő képzési típusban/településtípusban
Matematika	6.	ált. isk.	2. képességi szint	7,0	12,9	14,5
	8.	ált. isk.	3. képességi szint	3,9	16,4	19,2
Szövegértés	6.	ált. isk.	2. képességi szint	3,4	6,3	6,9
	8.	ált. isk.	3. képességi szint	0	10,4	12,0

\* Ez az arányszám a jelentésre jogosult és nem a jelentésben szereplő tanulók létszámaira vonatkozik.

## 037491 - 003 - Csány-Szendrey Általános Iskola Rezi Tagintézménye

8373 Rezi, Iskola utca 2.

A telephely létszámadatai

Évfolyam	Képzési forma	Tanulók száma			
		Összesen	A jelentésben szereplők	CSH-indexszel rendelkezők	A 2017-es eredménnyel is rendelkezők
6.	Általános iskola	9	7	4	-
8.	Általános iskola	10	7	4	7

Piros szín jelzi, ha valamely évfolyamon és képzési formában a telephely CSH-indexe vagy a 2017-es eredmények alapján a várható eredmény nem becsülhető megbízhatóan.

Átlageredmények

Mérési terület	Évfolyam	Képzési forma	Átlageredmény (megbízhatósági tartomány)					
			A telephelyen	Országos	Az első viszonyítási csoport		A második viszonyítási csoport	
					Neve	Eredménye	Neve	Eredménye
Matematika	6.	ált. isk.	1581 (1556;1620)	😊 1495 (1494;1496)	Községi ált. isk.	😊 1450 (1448;1452)	Közepes községek ált. isk.	😊 1446 (1444;1449)
	8.	ált. isk.	1720 (1663;1771)	😊 1624 (1623;1625)	Községi ált. isk.	😊 1563 (1561;1565)	Közepes községek ált. isk.	😊 1563 (1559;1566)
Szövegértés	6.	ált. isk.	1407 (1333;1500)	☹ 1499 (1498;1500)	Községi ált. isk.	☹ 1439 (1437;1442)	Közepes községek ált. isk.	☹ 1432 (1430;1435)
	8.	ált. isk.	1495 (1327;1600)	☹ 1608 (1607;1610)	Községi ált. isk.	☹ 1542 (1539;1544)	Közepes községek ált. isk.	☹ 1538 (1535;1541)

- 😊 A telephely eredményénél szignifikánsan alacsonyabb az adott érték
- ☹ A telephely eredménye nem különbözik szignifikánsan az adott értéktől
- ☹ A telephely eredményénél szignifikánsan magasabb az adott érték




A telephely eredménye a tanulók CSH-indexének tükrében

Mérési terület	Évfolyam	Képzési forma	A tényleges eredmény a várhatóhoz képest	
			Országos regresszió alapján	A megfelelő képzési forma/településtípus telephelyeire illesztett regresszió alapján
Matematika	6.	ált. isk.	-	-
	8.	ált. isk.	-	-
Szövegértés	6.	ált. isk.	-	-
	8.	ált. isk.	-	-











- 😊 A telephely eredménye szignifikánsan magasabb a várhatónál
- ☹ A telephely eredménye nem különbözik szignifikánsan a várhatótól
- ☹ A telephely eredménye szignifikánsan gyengébb a várhatónál




A telephely eredménye a tanulók korábbi eredményének tükrében

Mérési terület	Évfolyam	Képzési forma	A tényleges eredmény a várhatóhoz képest	
			Országos regresszió alapján	A megfelelő képzési forma/településtípus telephelyeire illesztett regresszió alapján
Matematika	6.	ált. isk.	-	-
	8.	ált. isk.	-	-
Szövegértés	6.	ált. isk.	-	-
	8.	ált. isk.	-	-

-  A telephely eredménye szignifikánsan magasabb a várhatónál
-  A telephely eredménye nem különbözik szignifikánsan a várhatótól
-  A telephely eredménye szignifikánsan gyengébb a várhatónál

A telephely eredménye az eddigi kompetenciamérésekben

Mérési terület	Évf.	Képzési forma	Átlageredmény (megbízhatósági tartomány)			
			2019	2018	2017	2016
Matematika	6.	ált. isk.	1581 (1556;1620)	 1473 (1346;1574)	 1368 (1241;1459)	 1763 (1683;1819)
	8.	ált. isk.	1720 (1663;1771)		 1566 (1479;1650)	 1655 (1595;1721)
Szövegértés	6.	ált. isk.	1407 (1333;1500)	 1295 (1203;1401)	 1367 (1251;1472)	 1403 (1211;1549)
	8.	ált. isk.	1495 (1327;1600)		 1387 (1304;1456)	 1455 (1339;1631)

-  A 2019. évi eredmény az adott év eredményénél szignifikánsan magasabb
-  A telephely 2019. évi eredménye nem különbözik szignifikánsan az adott év eredményétől
-  A 2019. évi eredmény az adott év eredményénél szignifikánsan gyengébb

Az alapszintet el nem érő tanulók aránya

Mérési terület	Évfolyam	Képzési forma	Alapszint	Az alapszint alatt teljesítő tanulók aránya (%)		
				A telephelyen	Országosan	A megfelelő képzési típusban/településtípusban
Matematika	6.	ált. isk.	3. képességi szint	0	37,4	47,8
	8.	ált. isk.	4. képességi szint	0	38,2	51,7
Szövegértés	6.	ált. isk.	3. képességi szint	42,9	22,7	32,9
	8.	ált. isk.	4. képességi szint	28,6	27,8	40,3

A minimum szintet el nem érő tanulók aránya\*

Mérési terület	Évfolyam	Képzési forma	Minimum szint	A minimum szint alatt teljesítő tanulók aránya (%)		
				A telephelyen	Országosan	A megfelelő képzési típusban/településtípusban
Matematika	6.	ált. isk.	2. képességi szint	0	12,9	19,3
	8.	ált. isk.	3. képességi szint	0	16,4	24,7
Szövegértés	6.	ált. isk.	2. képességi szint	0	6,3	10,1
	8.	ált. isk.	3. képességi szint	14,3	10,4	16,6

\* Ez az arányszám a jelentésre jogosult és nem a jelentésben szereplő tanulók létszámaira vonatkozik.